

FONTES DOS DADOS: Relatório de Informações - RI v.4 - SAGI/SNAS

Roraima

Gestão Estadual

Poder Executivo

Governador:
Antônio Denarium

Secretária:
Tânia Soares de Souza



Informações Demográficas

POPULAÇÃO ESTIMADA
652.713

RURAL
23%

IBGE 2021
URBANA
77%

Usuários do SUAS

	ABRIL/22	MAIO/22	JUNHO/22	JULHO/22	AGOSTO/22
FAMÍLIAS	112.005	113.592	115.583	117.488	119.630
PESSOAS	300.821	303.032	306.559	309.674	313.175
PESSOAS DE BAIXA RENDA	51.132	52.373	53.648	54.962	56.017
PESSOAS EM SITUAÇÃO DE POBREZA	44.425	44.872	45.732	46.599	47.430
PESSOAS EM SITUAÇÃO DE EXTEMA POBREZA	180.150	180.069	180.842	181.289	182.534

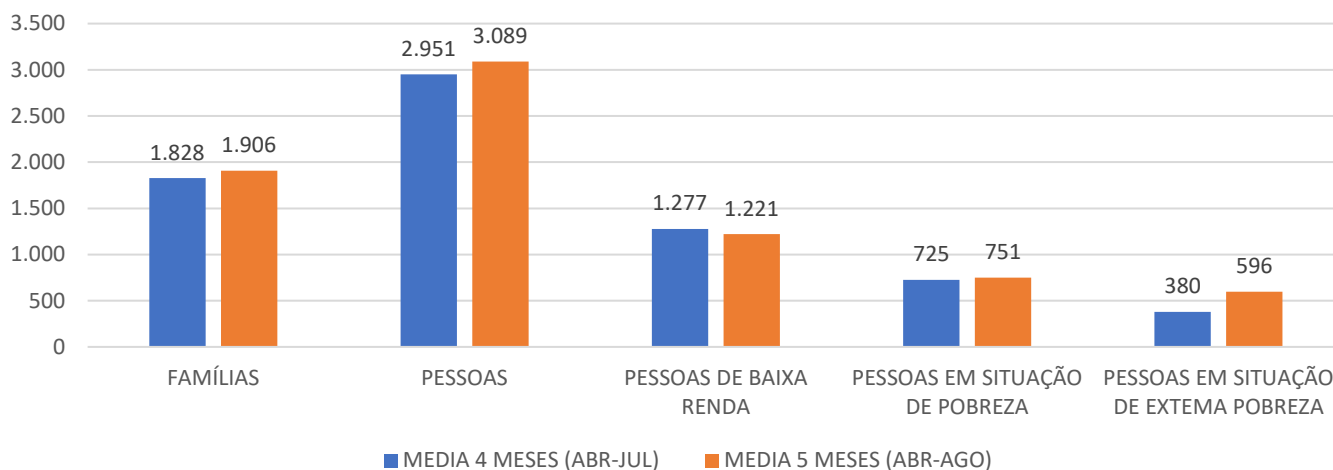
PESSOAS EM SITUAÇÃO DE EXTEMA POBREZA



PESSOAS EM SITUAÇÃO DE POBREZA



VARIÁVEL MÉDIA DE CRESCIMENTO



Equipamentos da Rede Socioassistencial



N.º	EQUIPAMENTOS	QUANTIDADE
1	Municípios	15
2	CRAS	23
3	CREAS	16
4	Unidades de Acolhimento	27

Gestão Descentralizada no SUAS



ID CRAS MÉDIO

0,73

IGD ESTADUAL

0,78

EX. FINANCEIRA

0,96



INFORME SUAS 36

Coordenação de Regulação do SUAS

004/22

OUTUBRO/2022

Alto Alegre

Gestão Municipal



Poder Executivo

Prefeito

Pedro Henrique Wanderley Machado

Secretária:

Antonia Pereira Soares

Informações Demográficas



POPULAÇÃO ESTIMADA

15.249

Pequeno Porte I

IBGE 2021

RURAL 71%

URBANA 29%

3

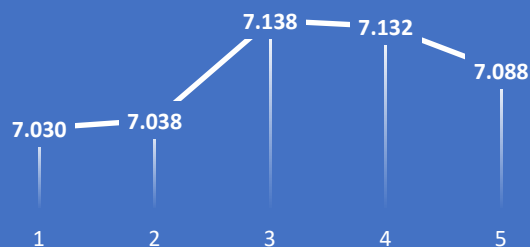
Usuários do SUAS

	ABRIL/22	MAIO/22	JUNHO/22	JULHO/22	AGOSTO/22
FAMÍLIAS	3.651	3.699	3.772	3.801	3.837
PESSOAS	9.810	9.869	10.020	10.059	10.106
PESSOAS DE BAIXA RENDA	824	856	868	886	896
PESSOAS EM SITUAÇÃO DE POBREZA	1.402	1.405	1.426	1.448	1.525
PESSOAS EM SITUAÇÃO DE EXTEMA POBREZA	7.030	7.038	7.138	7.132	7.088

PESSOAS EM SITUAÇÃO DE POBREZA



PESSOAS EM SITUAÇÃO DE EXTEMA POBREZA



Equipamentos da Rede Socioassistencial



N.º	EQUIPAMENTOS	QUANTIDADE
2	CRAS	2
3	CREAS	1
4	Unidades de Acolhimento	0

Gestão Descentralizada no SUAS



ID CRAS
MÉDIO
0,67

IGD
MUNICIPAL
0,73

IGD-M PBF
0,83

EX.
FINANCEIRA
0,95

ACESSE A BIBLIOTECA VIRTUAL DO SUAS

blogcrsuas.com



* Recomendamos o acesso pelo Notebook ou PC.





INFORME SUAS 360

Coordenação de Regulação do SUAS

004/22

OUTUBRO/2022

Amajari

Gestão Municipal

Poder Executivo


Prefeita
Nubia Costa Lima

Secretária:
Débora do Nascimento Macedo

Informações Demográficas



POPULAÇÃO ESTIMADA
13.561
Pequeno Porte I



5

Usuários do SUAS

	ABRIL/22	MAIO/22	JUNHO/22	JULHO/22	AGOSTO/22
FAMÍLIAS	2.625	2.720	2.835	2.878	2.913
PESSOAS	7.381	7.532	7.682	7.723	7.787
PESSOAS DE BAIXA RENDA	572	625	650	659	677
PESSOAS EM SITUAÇÃO DE POBREZA	361	371	391	406	429
PESSOAS EM SITUAÇÃO DE EXTEMA POBREZA	6.039	6.107	6.179	6.191	6.207



Equipamentos da Rede Socioassistencial



N.º	EQUIPAMENTOS	QUANTIDADE
2	CRAS	1
3	CREAS	1
4	Unidades de Acolhimento	0

6

Gestão Descentralizada no SUAS



**ID CRAS
MÉDIO**

0,83

**IGD
MUNICIPAL**

0,86

IGD-M PBF

0

**EX.
FINANCEIRA**

1,00



INFORME SUAS 36

Coordenação de Regulação do SUAS

004/22

OUTUBRO/2022

Boa Vista

Gestão Municipal



Poder Executivo

Prefeito

Arthur Henrique Brandão Machado

Secretária:

Janaína Ferreira Brock Pimentel

Informações Demográficas



POPULAÇÃO ESTIMADA

436.591

Grande Porte

IBGE 2021

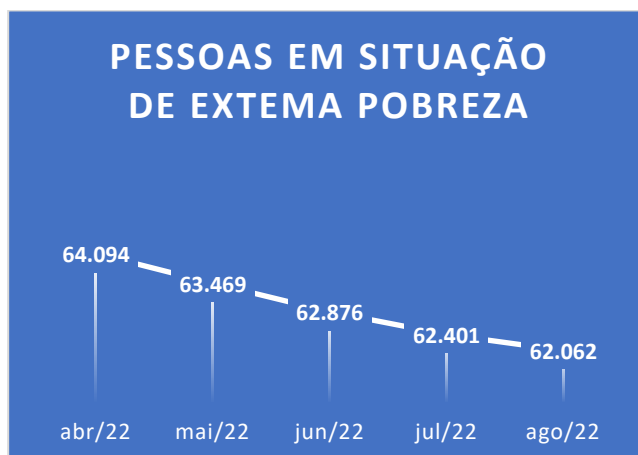
RURAL 2%

URBANA 98%

7

Usuários do SUAS

	ABRIL/22	MAIO/22	JUNHO/22	JULHO/22	AGOSTO/22
FAMÍLIAS	58.658	58.843	59.269	59.820	60.328
PESSOAS	152.118	152.275	153.058	154.203	155.178
PESSOAS DE BAIXA RENDA	38.736	39.218	39.986	40.972	41.729
PESSOAS EM SITUAÇÃO DE POBREZA	33.170	33.226	33.503	33.814	34.181
PESSOAS EM SITUAÇÃO DE EXTEMA POBREZA	64.094	63.469	62.876	62.401	62.062



Equipamentos da Rede Socioassistencial



N.º	EQUIPAMENTOS	QUANTIDADE
2	CRAS	7
3	CREAS	2
4	Unidades de Acolhimento	23

8

Gestão Descentralizada no SUAS



ID CRAS
MÉDIO

0,90

IGD
MUNICIPAL

0,92

IGD-M PBF

0,82

EX.
FINANCEIRA

1,00



INFORME SUAS 36

Coordenação de Regulação do SUAS

004/22

OUTUBRO/2022

Bonfim

Gestão Municipal

Poder Executivo

Prefeito
Joner Chagas

Secretária:
Jaqueline Neris de Carvalho

Informações Demográficas

IBGE 2021

POPULAÇÃO ESTIMADA

12.701

Pequeno Porte I

RURAL 66%

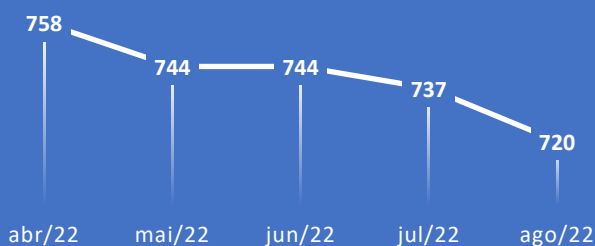
URBANA 34%



Usuários do SUAS

	ABRIL/22	MAIO/22	JUNHO/22	JULHO/22	AGOSTO/22
FAMÍLIAS	4.717	4.882	5.049	5.114	5.309
PESSOAS	12.336	12.475	12.610	12.653	12.849
PESSOAS DE BAIXA RENDA	609	633	666	669	670
PESSOAS EM SITUAÇÃO DE POBREZA	758	744	744	737	720
PESSOAS EM SITUAÇÃO DE EXTEMA POBREZA	10.126	10.228	10.300	10.323	10.519

PESSOAS EM SITUAÇÃO DE POBREZA



PESSOAS EM SITUAÇÃO DE EXTEMA POBREZA



Equipamentos da Rede Socioassistencial



N.º	EQUIPAMENTOS	QUANTIDADE
2	CRAS	1
3	CREAS	1
4	Unidades de Acolhimento	0

10

Gestão Descentralizada no SUAS



ID CRAS
MÉDIO

0,83

IGD
MUNICIPAL

0,86

IGD-M PBF

0,86

EX.
FINANCEIRA

1,00



INFORME SUAS 36

Coordenação de Regulação do SUAS

004/22

OUTUBRO/2022

Cantá

Gestão Municipal

Poder Executivo

Prefeito
André Luis Costa De Castro

Secretária:
Maria da Guia Sousa Mendes

Informações Demográficas



POPULAÇÃO ESTIMADA

19.257

Pequeno Porte I

IBGE 2021

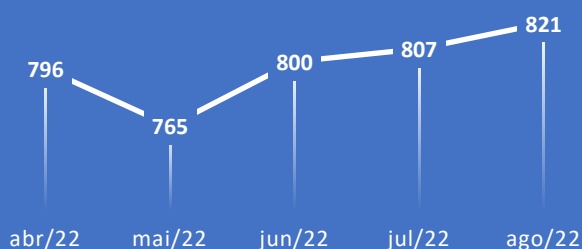
RURAL 84%

URBANA 16%

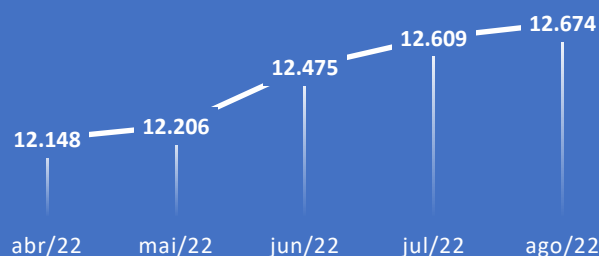
Usuários do SUAS

	ABRIL/22	MAIO/22	JUNHO/22	JULHO/22	AGOSTO/22
FAMÍLIAS	6.184	6.291	6.548	6.722	6.810
PESSOAS	14.865	14.987	15.399	15.594	15.696
PESSOAS DE BAIXA RENDA	1.048	1.106	1.179	1.212	1.217
PESSOAS EM SITUAÇÃO DE POBREZA	796	765	800	807	821
PESSOAS EM SITUAÇÃO DE EXTEMA POBREZA	12.148	12.206	12.475	12.609	12.674

PESSOAS EM SITUAÇÃO DE POBREZA



PESSOAS EM SITUAÇÃO DE EXTEMA POBREZA



Equipamentos da Rede Socioassistencial



N.º	EQUIPAMENTOS	QUANTIDADE
2	CRAS	1
3	CREAS	1
4	Unidades de Acolhimento	0

12

Gestão Descentralizada no SUAS



ID CRAS
MÉDIO

0,83

IGD
MUNICIPAL

0,86

IGD-M PBF

0,83

EX.
FINANCEIRA

1,00



INFORME SUAS 36

Coordenação de Regulação do SUAS

004/22

OUTUBRO/2022

Caracaraí

Gestão Municipal

Poder Executivo

Prefeita
Dianiery de Souza Coelho


Secretária:
Meirygigiane Dantas de Assis

Informações Demográficas



POPULAÇÃO ESTIMADA
22.635

Pequeno Porte I



13

Usuários do SUAS

	ABRIL/22	MAIO/22	JUNHO/22	JULHO/22	AGOSTO/22
FAMÍLIAS	6.034	6.290	6.380	6.553	6.655
PESSOAS	16.005	16.323	16.466	16.684	16.829
PESSOAS DE BAIXA RENDA	1.589	1.765	1.807	1.870	1.872
PESSOAS EM SITUAÇÃO DE POBREZA	1.059	1.058	1.098	1.103	1.120
PESSOAS EM SITUAÇÃO DE EXTEMA POBREZA	12.367	12.461	12.484	12.609	12.711



Equipamentos da Rede Socioassistencial



N.º	EQUIPAMENTOS	QUANTIDADE
2	CRAS	2
3	CREAS	1
4	Unidades de Acolhimento	1

Gestão Descentralizada no SUAS



ID CRAS
MÉDIO
0,67


IGD
MUNICIPAL
0,74

IGD-M PBF
0,85


EX.
FINANCEIRA
1,00

O QUE É O BLOG CRSUAS?


O Blog CRSUAS é um portal web que reúne informações e acesso à serviços de gestão do Sistema Único de Assistência Social - SUAS.



BLOGCRSUAS.COM



Gestão do SUAS
Sistemas de Monitoramento
+ 38 horas de aula.
1ª e 2ª Edição da Revista CRSUAS
Informe SUAS 360: I, II e III
1ª Temporada do SUAS em 1 Minuto
Download dos nossos projetos




Secretaria do Trabalho e Bem-Estar Social
GOVERNO DO ESTADO DE RORAIMA



INFORME SUAS 36

Coordenação de Regulação do SUAS

004/22

OUTUBRO/2022

Caroebe

Gestão Municipal



Poder Executivo

Prefeito

Osmar Serra Bonfim Filho

Secretária:

Marcia Marques da Silva

Informações Demográficas



POPULAÇÃO ESTIMADA

10.595

Pequeno Porte I

IBGE 2021

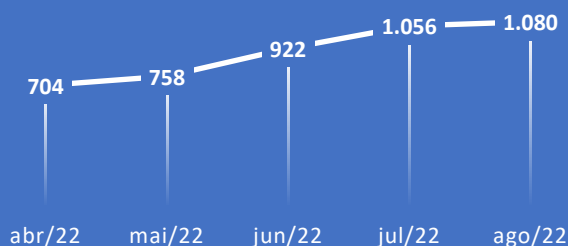
RURAL 59%

URBANA 41%

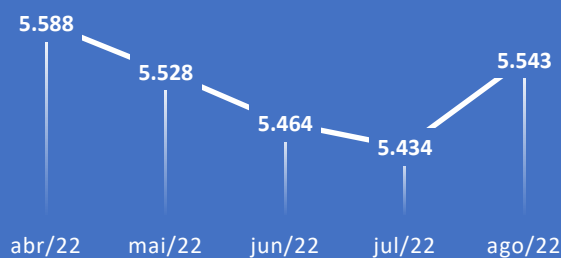
Usuários do SUAS

	ABRIL/22	MAIO/22	JUNHO/22	JULHO/22	AGOSTO/22
FAMÍLIAS	2.909	2.976	3.033	3.126	3.236
PESSOAS	7.942	8.041	8.163	8.309	8.462
PESSOAS DE BAIXA RENDA	866	923	929	954	954
PESSOAS EM SITUAÇÃO DE POBREZA	704	758	922	1.056	1.080
PESSOAS EM SITUAÇÃO DE EXTEMA POBREZA	5.588	5.528	5.464	5.434	5.543

PESSOAS EM SITUAÇÃO DE POBREZA



PESSOAS EM SITUAÇÃO DE EXTEMA POBREZA





INFORME SUAS 36

004/22

OUTUBRO/2022

Coordenação de Regulação do SUAS Equipamentos da Rede Socioassistencial



N.º	EQUIPAMENTOS	QUANTIDADE
2	CRAS	1
3	CREAS	1
4	Unidades de Acolhimento	0

16

Gestão Descentralizada no SUAS



ID CRAS
MÉDIO

0,83

IGD
MUNICIPAL

0,86

IGD-M PBF

0,88

EX.
FINANCEIRA

1,00



INFORME SUAS 36

Coordenação de Regulação do SUAS

004/22

OUTUBRO/2022

Iracema

Gestão Municipal

Poder Executivo

Prefeito

Jairo André Ribeiro Sousa

Secretária:

Marlene Saraiva Araújo

Informações Demográficas



POPULAÇÃO ESTIMADA

12.637

Pequeno Porte I

IBGE 2021

RURAL 53%

URBANA 47%

17

Usuários do SUAS

	ABRIL/22	MAIO/22	JUNHO/22	JULHO/22	AGOSTO/22
FAMÍLIAS	2.199	2.252	2.325	2.356	2.396
PESSOAS	5.387	5.454	5.596	5.662	5.716
PESSOAS DE BAIXA RENDA	668	701	713	745	763
PESSOAS EM SITUAÇÃO DE POBREZA	260	299	327	340	349
PESSOAS EM SITUAÇÃO DE EXTEMA POBREZA	4.047	4.020	4.101	4.127	4.138

PESSOAS EM SITUAÇÃO DE POBREZA



PESSOAS EM SITUAÇÃO DE EXTEMA POBREZA





INFORME SUAS 36

004/22

OUTUBRO/2022

Coordenação de Regulação do SUAS Equipamentos da Rede Socioassistencial



N.º	EQUIPAMENTOS	QUANTIDADE
2	CRAS	1
3	CREAS	1
4	Unidades de Acolhimento	0

18

Gestão Descentralizada no SUAS



ID CRAS
MÉDIO

0,50

IGD
MUNICIPAL

0,60

IGD-M PBF

0,81

EX.
FINANCEIRA

0,98



INFORME SUAS 36

Coordenação de Regulação do SUAS

004/22

OUTUBRO/2022

Mucajaí

Gestão Municipal

Poder Executivo

Prefeita

Eronildes Aparecida Gonçalves

Secretária:

Jordana Fernandes de Almeida

Informações Demográficas

IBGE 2021

POPULAÇÃO ESTIMADA

18.482

Pequeno Porte I

RURAL
40%

URBANA
60%

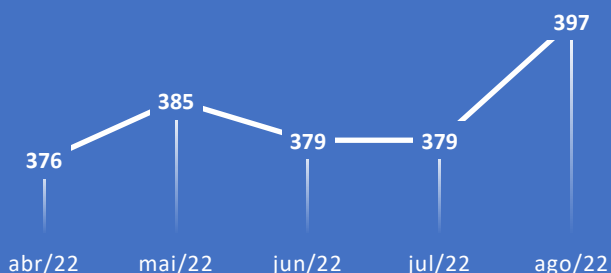


19

Usuários do SUAS

	ABRIL/22	MAIO/22	JUNHO/22	JULHO/22	AGOSTO/22
FAMÍLIAS	6.247	6.433	6.585	6.863	7.252
PESSOAS	14.611	14.717	14.862	15.117	15.509
PESSOAS DE BAIXA RENDA	541	572	575	561	578
PESSOAS EM SITUAÇÃO DE POBREZA	376	385	379	379	397
PESSOAS EM SITUAÇÃO DE EXTEMA POBREZA	12.945	12.984	13.123	13.375	13.719

PESSOAS EM SITUAÇÃO DE POBREZA



PESSOAS EM SITUAÇÃO DE EXTEMA POBREZA



Equipamentos da Rede Socioassistencial



N.º	EQUIPAMENTOS	QUANTIDADE
2	CRAS	1
3	CREAS	1
4	Unidades de Acolhimento	0

20

Gestão Descentralizada no SUAS



ID CRAS
MÉDIO

0,83

IGD
MUNICIPAL

0,82

IGD-M PBF

0,87

EX.
FINANCEIRA

0,78



INFORME SUAS 36

Coordenação de Regulação do SUAS

004/22

OUTUBRO/2022

Normandia

Gestão Municipal



Poder Executivo

Prefeito
Wenston Paulino Raposo

Secretária:
Sara Araújo dos Santos

Informações Demográficas



POPULAÇÃO ESTIMADA
11.772

Pequeno Porte I

IBGE 2021

RURAL 74%

URBANA 26%

21

Usuários do SUAS

	ABRIL/22	MAIO/22	JUNHO/22	JULHO/22	AGOSTO/22
FAMÍLIAS	2.893	2.944	3.103	3.209	3.274
PESSOAS	10.754	10.935	11.301	11.543	11.721
PESSOAS DE BAIXA RENDA	361	382	413	422	432
PESSOAS EM SITUAÇÃO DE POBREZA	506	494	486	517	512
PESSOAS EM SITUAÇÃO DE EXTEMA POBREZA	9.601	9.750	10.081	10.284	10.431



Equipamentos da Rede Socioassistencial



N.º	EQUIPAMENTOS	QUANTIDADE
2	CRAS	1
3	CREAS	1
4	Unidades de Acolhimento	0

22

Gestão Descentralizada no SUAS



**ID CRAS
MÉDIO**

0,50

**IGD
MUNICIPAL**

0,60

IGD-M PBF

0,91

**EX.
FINANCEIRA**

1,00



INFORME SUAS 36

Coordenação de Regulação do SUAS

004/22

OUTUBRO/2022

Pacaraima

Gestão Municipal



Poder Executivo

Prefeito

Juliano Torquato dos Santos

Secretária:

Antonia Ferreira de Sousa

Informações Demográficas



POPULAÇÃO ESTIMADA

20.108

Pequeno Porte I

IBGE 2021

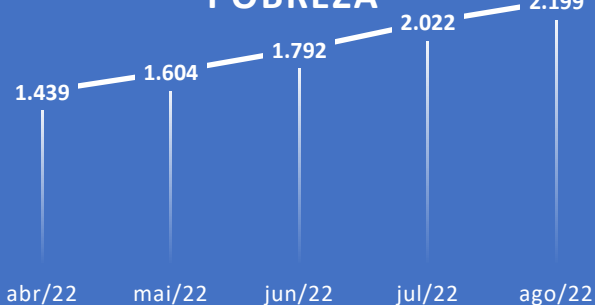
RURAL 57%

URBANA 43%

Usuários do SUAS

	ABRIL/22	MAIO/22	JUNHO/22	JULHO/22	AGOSTO/22
FAMÍLIAS	3.016	3.157	3.304	3.475	3.731
PESSOAS	10.625	11.036	11.447	11.819	12.434
PESSOAS DE BAIXA RENDA	1.339	1.478	1.619	1.664	1.782
PESSOAS EM SITUAÇÃO DE POBREZA	1.439	1.604	1.792	2.022	2.199
PESSOAS EM SITUAÇÃO DE EXTEMA POBREZA	7.190	7.266	7.345	7.422	7.728

PESSOAS EM SITUAÇÃO DE POBREZA



PESSOAS EM SITUAÇÃO DE EXTEMA POBREZA



Equipamentos da Rede Socioassistencial



N.º	EQUIPAMENTOS	QUANTIDADE
2	CRAS	1
3	CREAS	1
4	Unidades de Acolhimento	3

24

Gestão Descentralizada no SUAS



**ID CRAS
MÉDIO**

0,50

**IGD
MUNICIPAL**

0,60

IGD-M PBF

0,77

**EX.
FINANCEIRA**

1,00



INFORME SUAS 36

Coordenação de Regulação do SUAS

004/22

OUTUBRO/2022

Rorainópolis

Gestão Municipal

Poder Executivo

Prefeito
Leandro Pereira da Silva

Secretária:
Antonia Pereira da Silva

Informações Demográficas



POPULAÇÃO ESTIMADA
31.387

Pequeno Porte II

IBGE 2021

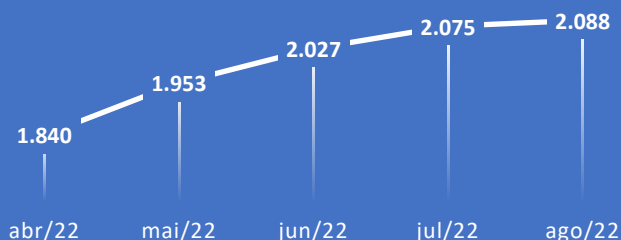


25

Usuários do SUAS

	ABRIL/22	MAIO/22	JUNHO/22	JULHO/22	AGOSTO/22
FAMÍLIAS	6.925	7.024	7.120	7.167	7.208
PESSOAS	18.640	18.782	18.991	19.002	19.043
PESSOAS DE BAIXA RENDA	2.399	2.495	2.590	2.608	2.651
PESSOAS EM SITUAÇÃO DE POBREZA	1.840	1.953	2.027	2.075	2.088
PESSOAS EM SITUAÇÃO DE EXTEMA POBREZA	12.794	12.695	12.682	12.609	12.580

PESSOAS EM SITUAÇÃO DE POBREZA



PESSOAS EM SITUAÇÃO DE EXTEMA POBREZA



Equipamentos da Rede Socioassistencial



N.º	EQUIPAMENTOS	QUANTIDADE
2	CRAS	1
3	CREAS	1
4	Unidades de Acolhimento	0

26

Gestão Descentralizada no SUAS



ID CRAS
MÉDIO

0,83

IGD
MUNICIPAL

0,86

IGD-M PBF

0,85

EX.
FINANCEIRA

0,96



INFORME SUAS 36

Coordenação de Regulação do SUAS

004/22

OUTUBRO/2022

São João da Baliza

Gestão Municipal

Poder Executivo

Prefeita
Luiza Maura de Faria Oliveira

Secretária:
Clotilde da Silva Abade



POPULAÇÃO ESTIMADA

8.492

Pequeno Porte I

RURAL 30%

URBANA 70%

IBGE 2021

Informações Demográficas

27

Usuários do SUAS

	ABRIL/22	MAIO/22	JUNHO/22	JULHO/22	AGOSTO/22
FAMÍLIAS	1.733	1.759	1.795	1.838	1.887
PESSOAS	4.873	4.916	4.974	5.053	5.119
PESSOAS DE BAIXA RENDA	606	630	633	656	665
PESSOAS EM SITUAÇÃO DE POBREZA	613	625	635	646	677
PESSOAS EM SITUAÇÃO DE EXTEMA POBREZA	3.285	3.282	3.319	3.355	3.379



Equipamentos da Rede Socioassistencial



N.º	EQUIPAMENTOS	QUANTIDADE
2	CRAS	1
3	CREAS	1
4	Unidades de Acolhimento	0

28

Gestão Descentralizada no SUAS



**ID CRAS
MÉDIO**

0,83

**IGD
MUNICIPAL**

0,86

IGD-M PBF

0,88

**EX.
FINANCEIRA**

0,99



INFORME SUAS 360

Coordenação de Regulação do SUAS

004/22

OUTUBRO/2022

São Luiz

Gestão Municipal



Poder Executivo

Prefeito
James Moreira Batista

Secretário(a)
Kanidiulio Paiva de Lima

Informações Demográficas



POPULAÇÃO ESTIMADA
8.232

Pequeno Porte I

IBGE 2021



Usuários do SUAS

	ABRIL/22	MAIO/22	JUNHO/22	JULHO/22	AGOSTO/22
FAMÍLIAS	2.136	2.199	2.250	2.293	2.426
PESSOAS	5.099	5.191	5.265	5.333	5.479
PESSOAS DE BAIXA RENDA	375	374	383	391	391
PESSOAS EM SITUAÇÃO DE POBREZA	338	363	369	368	401
PESSOAS EM SITUAÇÃO DE EXTEMA POBREZA	4.030	4.093	4.144	4.202	4.309





INFORME SUAS 36

004/22

OUTUBRO/2022

Coordenação de Regulação do SUAS

Equipamentos da Rede Socioassistencial



N.º	EQUIPAMENTOS	QUANTIDADE
2	CRAS	1
3	CREAS	0
4	Unidades de Acolhimento	0

Gestão Descentralizada no SUAS

30



ID CRAS
MÉDIO

0,50

IGD
MUNICIPAL

0,56

IGD-M PBF

0,83

EX.
FINANCEIRA

0,82



INFORME SUAS 36

Coordenação de Regulação do SUAS

004/22

OUTUBRO/2022

Uiramutã

Gestão Municipal



Poder Executivo

Prefeito
Roberto Benisio de Souza

Secretária:
Vivian da Silva Mafra

Informações Demográficas



POPULAÇÃO ESTIMADA
11.014
Pequeno Porte I

IBGE 2021

RURAL 86%

URBANA 14%

31

Usuários do SUAS

	ABRIL/22	MAIO/22	JUNHO/22	JULHO/22	AGOSTO/22
FAMÍLIAS	2.078	2.123	2.215	2.273	2.368
PESSOAS	10.375	10.499	10.725	10.920	11.247
PESSOAS DE BAIXA RENDA	599	615	637	693	740
PESSOAS EM SITUAÇÃO DE POBREZA	803	822	833	881	931
PESSOAS EM SITUAÇÃO DE EXTEMA POBREZA	8.866	8.942	9.131	9.216	9.446



Equipamentos da Rede Socioassistencial



N.º	EQUIPAMENTOS	QUANTIDADE
2	CRAS	1
3	CREAS	2
4	Unidades de Acolhimento	0

Gestão Descentralizada no SUAS



ID CRAS MÉDIO
0,83

IGD MUNICIPAL
0,86

IGD-M PBF
0,73

EX. FINANCEIRA
0,98

FONTE DE DADOS: Relatório de Informações - RI v.4 da SAGI/SNAS



- SUAS 360
- ImerSUAS
- Revista CRSUAS
- Monitoramento
- Salas Virtuais
- PEAS
- Legislação
- Comissões
- Relatórios

